

Fiche technico-ludique

nov. 2019



ref. 4010 NA - Manège Polux



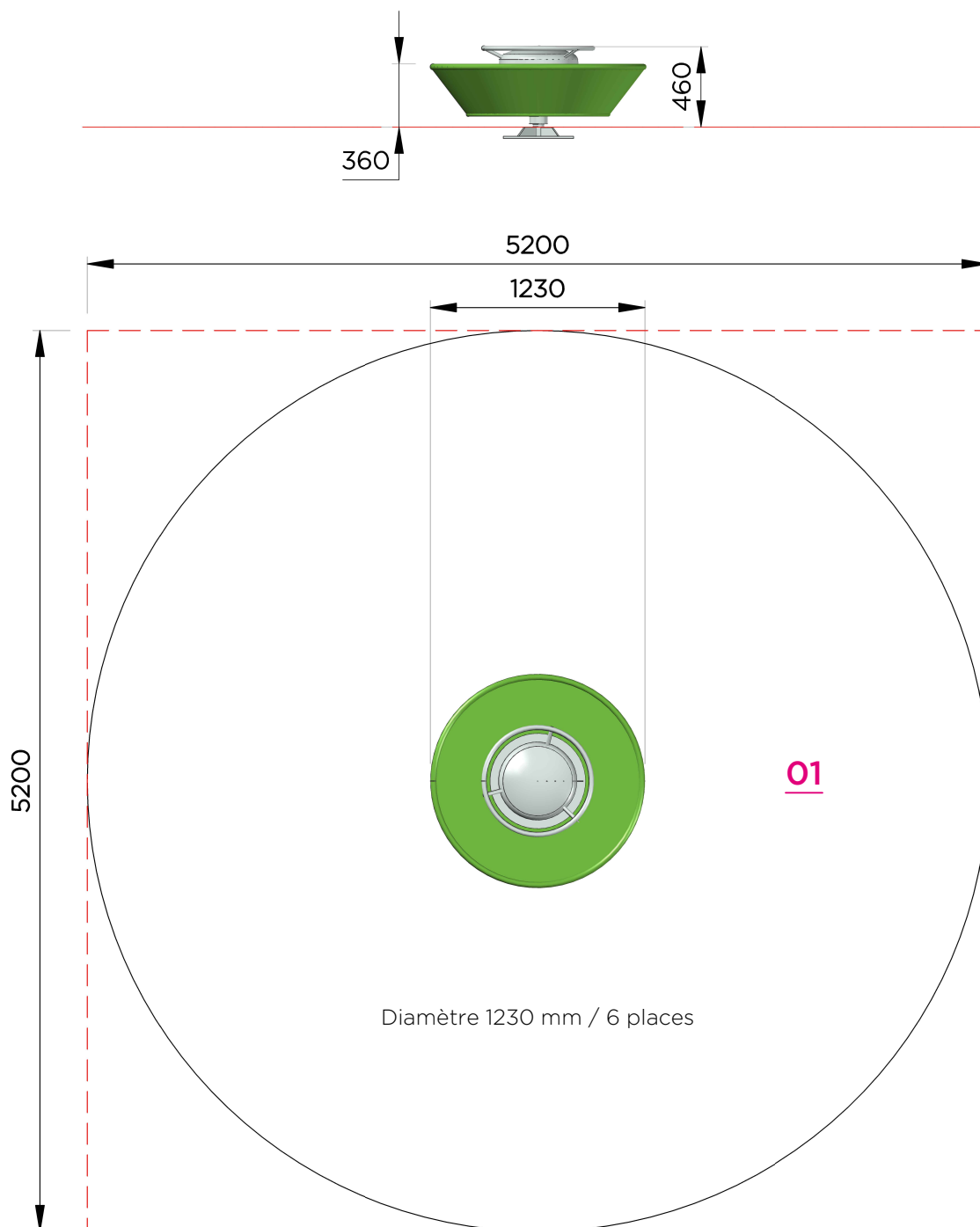
Jeu adapté aux malentendants



Jeu adapté aux handicaps mentaux



Vue élévation et plan de masse



Surfaces amortissantes nécessaires

Ces surfaces sont calculées en fonction de la hauteur de chute libre (HCL)

Surfaces totale HCL : 21.50 m²


01 : 1.00 m = 21.50 m²

Fiche technico-ludique

ref. 4010 NA - Manège Polux

Fonctions ludiques


x 3



IMAGINER



TOURNOYER



SE RENCONTRER



Fiche technico-ludique

ref. **4010 NA** - Manège Polux

Matériaux

ALUMINIUM : poteaux 95 mm

HPL (stratifié compact ép.13 mm et 10 mm) : panneaux d'habillage / planchers / flans de toboggan / toiture

INOX : chassis / garde-corps / main courante / toboggan / mât pompier

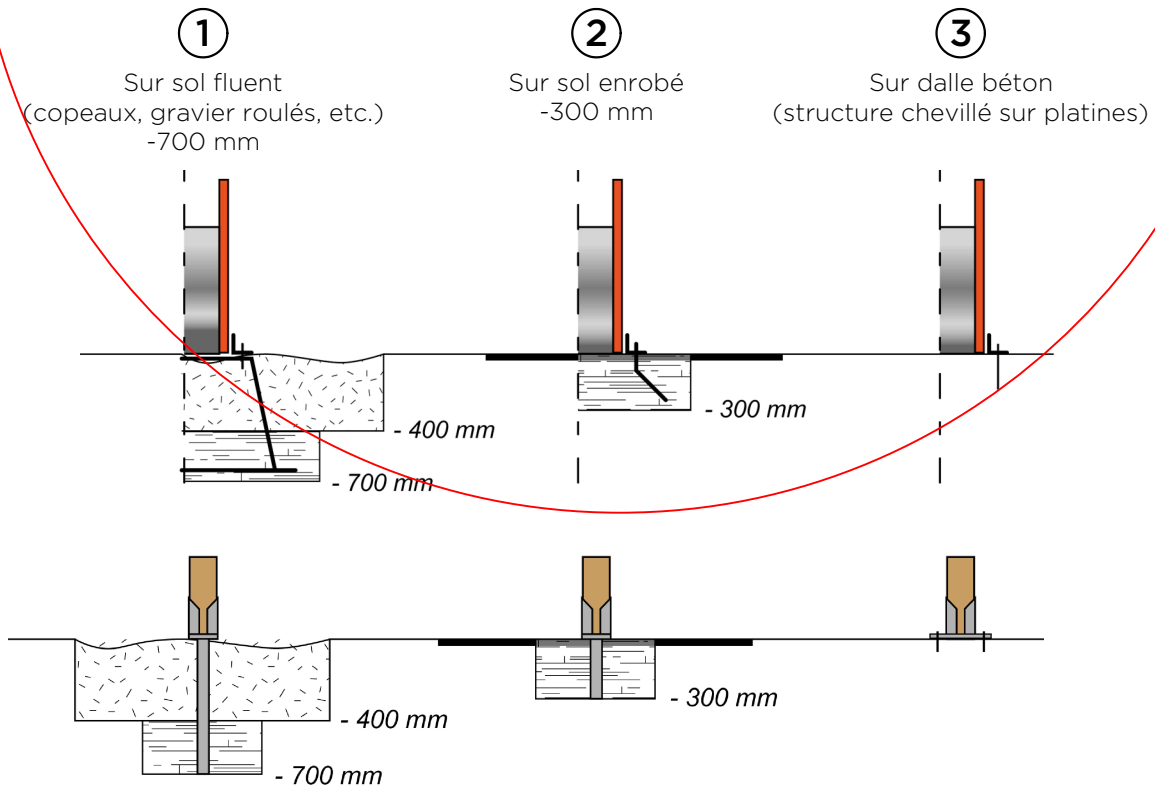
Livraison, pose, montage

Réf. Notice	N4010NA
Installation : Nbr jour / H	2 heures / 2 personnes
m ³ de béton	0.32 m³

Palettisation | **1 palette / 1.20 x 1.20 m**

Poids de la pièce la plus lourde	00 Kg	Poids total	000 Kg
-------------------------------------	--------------	-------------	---------------

Scellements possibles



Contrôle, entretien et maintenance

TRANSALP préconise d'effectuer :

- un contrôle visuel hebdomadaire (effectué par la mairie)

Ce contrôle comprend :

- l'intégrité du jeu
- le respect des zones de sécurité (pas d'obstacle)
- la stabilité du jeu et de chaque agrès (monter sur le jeu et solliciter chaque agrès)

- un contrôle fonctionnel et annuel (effectué par un organisme certifié)

