

Fiche technico-ludique

nov. 2019



ref. 3706 - Ma cabane escalier

max : 12 	2 - 8 ans 	1.00 m HCL MAX 
---	--	--

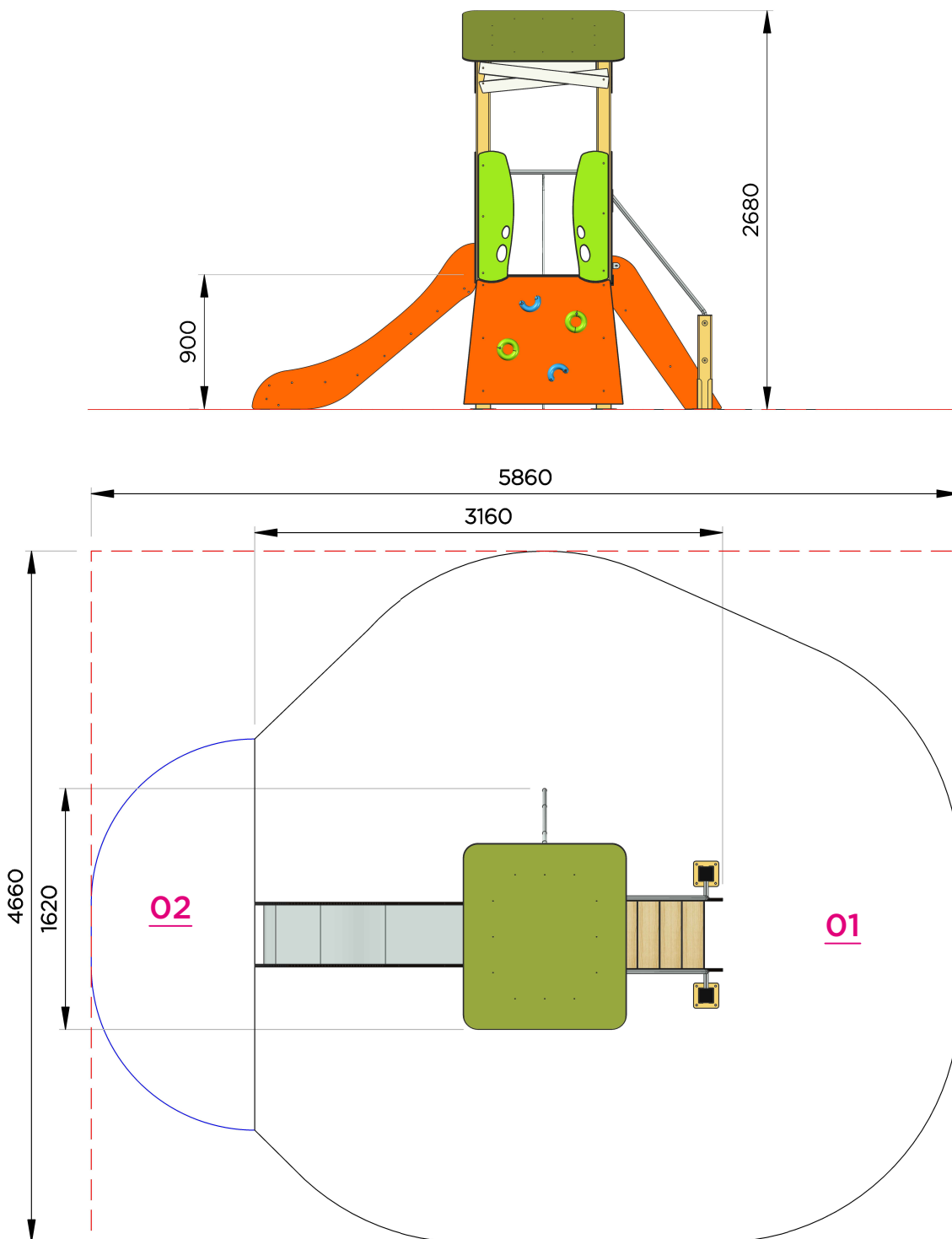
Jeu adapté aux malentendants



Jeu adapté aux handicaps mentaux



Vue élévation et plan de masse



Surfaces amortissantes nécessaires

Ces surfaces sont calculées en fonction de la hauteur de chute libre (HCL)

Surfaces totale HCL : 21.30 m²

01 : 0.90 m = 18.80 m²


02 : 1.00 m = 2.50 m²

Fiche technico-ludique


ref. **3706** - Ma cabane escalier

Fonctions ludiques

x 7

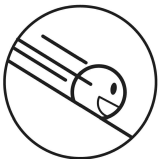


IMAGINER



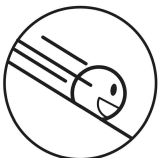
MONTER

Escalier plein 0.90
3000-16



GLISSER

Mât de pompier 0.90
96380




GLISSER

Toboggan 0.90
96940




S'ABRITER

Simple toiture Nature
3000-B



SE RENCONTRER

Plancher simple
3000-F



ESCALADER

Mur d'escalade vertical 0.90
3000-A-01

Fiche technico-ludique

ref. **3706** - Ma cabane escalier

Matériaux

ALUMINIUM : poteaux 95 mm

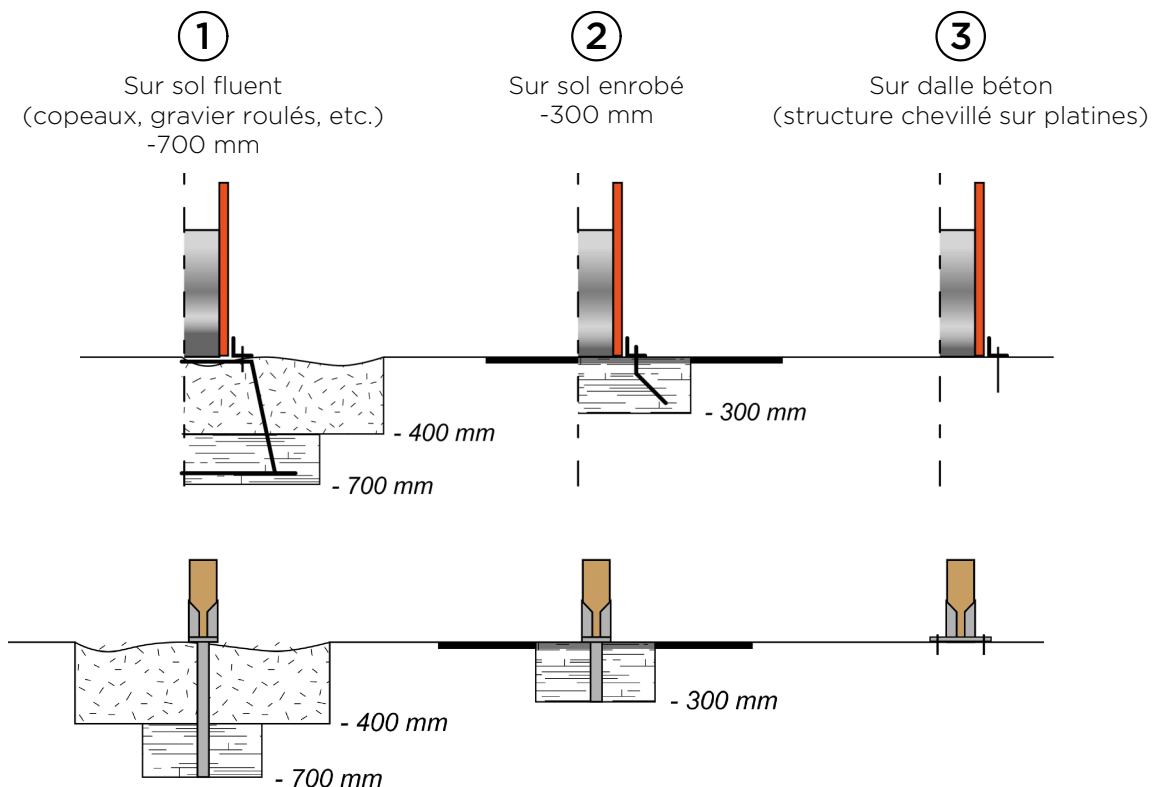
HPL (stratifié compact ép.13 mm et 10 mm) : panneaux d'habillage / planchers / flans de toboggan / toiture

INOX : chassis / garde-corps / main courante / toboggan / mât pompier

Livraison, pose, montage

Réf. Notice	N3706	Palettisation	1 palette / 3.50 x 1.20 m	
Installation : Nbr jour / H	4 heures / 3 personnes			
m ³ de béton	0.581 m³	Poids de la pièce la plus lourde	40 Kg	Poids total 220 Kg

Scellements possibles



Contrôle, entretien et maintenance

TRANSALP préconise d'effectuer :

- un contrôle visuel hebdomadaire (effectué par la mairie)

Ce contrôle comprend :

- l'intégrité du jeu
- le respect des zones de sécurité (pas d'obstacle)
- la stabilité du jeu et de chaque agrès (monter sur le jeu et solliciter chaque agrès)

- un contrôle fonctionnel et annuel (effectué par un organisme certifié)

